



# 50 FERRAMENTAS GRATUITAS PARA AGILIZAR A SUA ROTINA

GANHE TEMPO UTILIZANDO  
FERRAMENTAS INTELIGENTES  
DISPONÍVEIS NA WEB!



KINGHOST

# SUMÁRIO

Introdução .....	<b>1</b>
Bancos de imagens .....	2
Otimização de imagens .....	7
Conteúdo e mídias sociais .....	7
Segurança online .....	11
Gerenciamento de projetos .....	13
Mobile .....	16
Organização.....	18
Conclusão.....	<b>19</b>

# INTRODUÇÃO

Fizemos esse material para compartilhar com você ótimas ferramentas gratuitas que encontramos na web. Utilize essas soluções para agilizar suas tarefas, bem como realizar atividades que você acha que não é muito a sua praia. Quer um exemplo? Conheça a ferramenta [canva.com](https://canva.com) e você verá que, mesmo não sendo um designer, é possível criar conteúdos visuais e muito interessantes. 😊

Algumas ferramentas citadas são úteis e importantes caso você queira se manter seguro na internet. Neste ebook temos um tópico que trata de modo específico as principais ameaças da web e mostra como você pode ficar longe delas. São ferramentas gratuitas de defesa, incluindo aplicações de criptografia, testadores de segurança na web, ferramentas de comunicação segura, aplicativos de senha, entre outras opções de segurança online.

Por fim, você também terá acesso a soluções que irão ajudá-lo a criar uma rotina de organização e planejamento. Aumente o controle e a organização do seu trabalho, utilizando ferramentas gratuitas.

# BANCOS DE IMAGENS

Não importa se você está [criando uma landing page](#), um protótipo para mostrar ao cliente, uma newsletter ou um feed para as redes sociais. Antes de sair clicando e pagando caro por fotos e imagens em geral, fique sabendo que é possível sim encontrar bancos de imagens gratuitas, originais e de alta qualidade. Claro, dependendo do seu negócio, investir em imagens pagas é essencial. Porém, para alguns projetos específicos e/ou, especialmente, para quem está começando ou tem um pequeno negócio, essa lista de recursos é extremamente útil.

## 1. [Unsplash](#)



Unsplash está cheio de fotos lindas em alta resolução. Vale muito conferir, o site é tão legal que alguém desenvolveu [uma solução especial para buscar as imagens](#) do banco. Eles atualizam o site a cada 10 dias com 10 novas fotos que você pode usar como quiser.

## 2. [Startup Stock Photos](#)



Essas fotos são incríveis para quem precisa criar ou projetar websites para startups e empreendedores. O projeto é de uma agência de marketing digital de Iowa nos EUA. As imagens são livres de restrições, você pode fazer o que quiser com elas.

### 3. [Pixabay](#)




Pixabay reúne materiais bacanas de domínio público, incluindo fotos, vetores e desenhos.

### 4. [Kaboompics](#)



As fotos são todas tiradas por Karolina Grabowska, uma fotografa da Polônia. Uma coleção muito bonita que inclui principalmente materiais sobre moda e comida.

## 5. [Fancy Crave](#)




FancyCrave é uma grande fonte para designers, desenvolvedores, artistas e criativos. São oferecidas fotos em alta resolução que você pode usar em seus [projetos pessoais e comerciais](#).

## 6. [Gratisography](#)



Gratisography é um site cheio de imagens em alta resolução que podem ser usadas tanto para fins pessoais e comerciais. Baixar as imagens é super fácil, você só precisa clicar. Novas imagens são adicionadas semanalmente.

## 7. [Magdeleine](#)



Magdeleine é descrito como "fotos grátis escolhidas a dedo para a sua inspiração." Tem como categorias natureza, arquitetura, comida, animais, pessoas, tecnologia, objetos e abstrato. As fotos são deslumbrantes. Inspire-se!

## 8. [Splitshire](#)



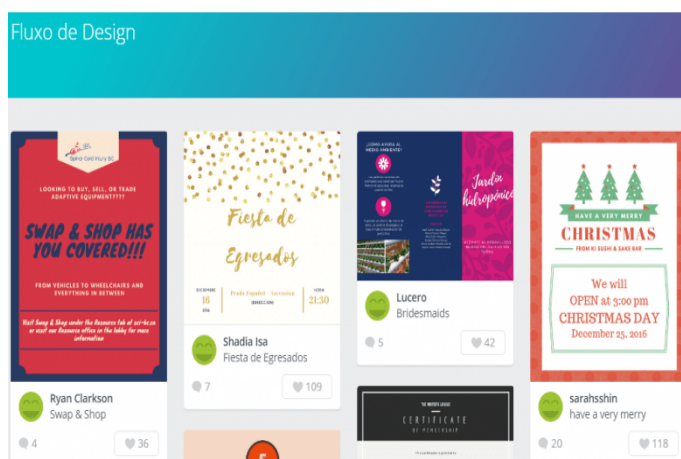
Todas as fotos são tiradas por um grande fotógrafo italiano chamado Daniel Nanesco. Um site recheado de belas fotos que podem ser usadas livremente para projetos pessoais ou comerciais.

## 9. [Pexels](#)



Esta é uma coleção enorme de fotos e arquivo livres escolhidos de outros sites online. Os arquivos são livres de restrições, mas, caso queira, você pode agradecer com uma pequena doação via Paypal.

## 10. [Canva](#)



A proposta do Canva é um pouco diferente, ele é a ferramenta ideal para quem não é designer e busca uma solução para dispor imagens personalizadas no seu blog/site. Com ele você tem acesso a diversos templates de imagens, com tamanhos variados, incluindo modelos com tamanhos ideais para redes sociais. Utilizar é super fácil, é possível usar a interface para arrastar e soltar elementos, mudar texto e fontes.

## 11. [All the free stock](#)

All The Free Stock é um site que acessa e busca termos em mais de 29 bancos de imagens, além de 9 bancos de vídeos e 4 bancos de ícones. As imagens são, em geral, livres de restrição, porém como são buscadas em diferentes bancos, é ideal que você verifique o tipo de licença de cada arquivo ao fazer o download.



## OTIMIZAÇÃO DE IMAGENS

Imagens compõem grande parte da internet. Provavelmente elas são um dos elementos mais presentes em seu blog/site, e por conta disto e suas características naturais, são os elementos que mais impactam a velocidade de carregamento de qualquer site. Por isso, a otimização de imagens é extremamente importante e você deveria otimizar suas imagens sempre. Sem exceção.

### 12. [ShortPixel](#)

Um plugin WordPress que otimiza imagens novas e antigas do seu site WordPress. Uma vez instalado e ativado, o plugin processa instantaneamente novas imagens carregadas em seu site. A otimização em massa processa automaticamente toda sua galeria de imagens anteriores com um clique. As imagens e as miniaturas são processadas na nuvem e substituídas em seu site automaticamente. Apesar de simples de usar a ferramenta é incrivelmente poderosa.

### 13. [TinyPNG](#)

Para ajudar neste processo, indicamos a ferramenta [TinyPNG](#), nela você sobe sua imagem, que é processada pelo sistema, que remove todas as informações inúteis dela (meta informações, excesso de informação de cores etc) e assim reduz o tamanho da imagem sem nenhuma perda visível de qualidade. Pode testar, otimize sua imagem e se houver alguma perda me cobre. Depois aproveite o aumento de tráfego e conversão que as imagens otimizadas lhe trarão.

## FERRAMENTAS GRATUITAS DE CONTEÚDO E MÍDIAS SOCIAIS

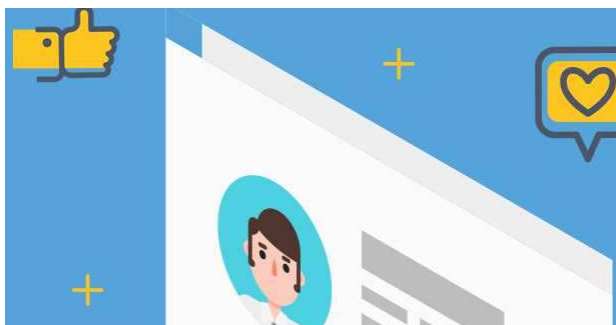
Existem muitas ferramentas gratuitas para auxiliar na criação e gestão de conteúdo e mídias sociais da sua empresa. Neste post selecionamos algumas que já foram testadas e realmente têm valor de aplicação no dia a dia do seu negócio. Aproveite!

### 15. [Canva](#): design gráfico extremamente simples



Utilizar o Canva é muito fácil, escolha um dos modelos disponíveis ou comece a partir de uma tela em branco e de tamanho personalizado. Em seguida, utilize os layouts e abas para selecionar o tipo de imagem que deseja criar. Você conta com um mini banco de fotos, ícones e templates gratuitos, podendo também utilizar peças premium, que custam a partir de 1 dólar, ou ainda fazer upload de imagens próprias.

#### 14. **Instamizer**: crescimento de público e agendamento de conteúdo no Instagram



Já notou que quase todas as ferramentas de mídias sociais possuem algum tipo de analytics integrado? É o caso do [analytics.twitter.com](https://analytics.twitter.com) ou do [Facebook insights](https://facebook.com/insights), mas infelizmente não é o caso do Instagram. O Instamizer e o relatório do SimplyMeasured citado abaixo ajudam você a contornar essa situação. Esta ferramenta pode ser utilizada gratuitamente para o acompanhamento de no máximo uma conta do Instagram, com a opção gratuita você pode agendar até 8 publicações por semana e acompanhar o crescimento da sua popularidade.

#### 16. **SimplyMeasured**: relatórios para o Instagram



SimplyMeasured fornece um relatório gratuito para mensurar interações da sua marca no Instagram. Esse relatório mostra o número total de likes, comentários em fotos individuais e/ou em toda a sua conta, em um período de tempo de sua escolha. Para planejar postagens futuras, você pode verificar no relatório qual o dia da semana e a hora em que o engajamento em seus posts é maior.

#### 17. **keyhole.co**: pesquise e analise a web



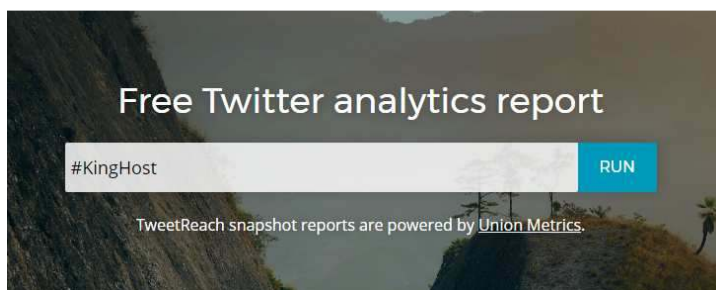
Com o Keyhole, você pode buscar por hashtags ou urls. Como ele pode ser útil? Além de acompanhar sua marca e os eventos que você realiza ou participa, você pode buscar por termos relacionados ao seu negócio e interagir com potenciais clientes a partir de tweets.

## 18. [Beonpop](#): descubra os influenciadores e a popularidade da sua marca



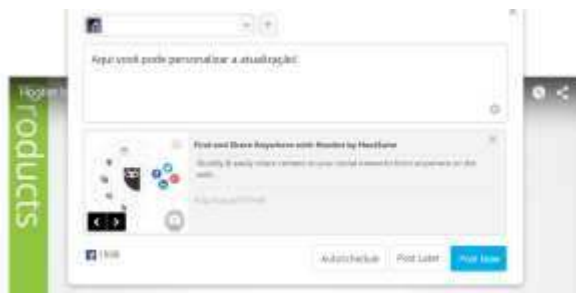
O Beonpop é uma ferramenta que mostra quais são os perfis que mais interagem com você ou sua página no Facebook. Através da ferramenta, você identifica os consumidores que estão dispostos a defender e divulgar sua marca. Além disso, é possível comparar o nível de popularidade da sua marca com o nível de popularidade dos seus concorrentes.

## 19. [Tweetreach](#): relatório de alcance e exposição da marca através do Twitter



Essa ferramenta mostra a evolução da sua conta em termos de alcance e exposição de marca utilizando recursos gráficos de fácil visualização. Além disso, é possível identificar quais perfis interagem com mais frequência com sua marca no Twitter, no período pesquisado.

## 20. **Hootlet**: economia de tempo para publicar e agendar posts



O Hootlet é uma extensão gratuita do Chrome que foi desenvolvida pelos criadores do Hootsuite. Esse add-on permite que você compartilhe a página da web em que está navegando diretamente em uma ou mais redes sociais que você tenha conectado à ferramenta (Facebook, Twitter, GooglePlus ou LinkedIn). A partir dessa extensão, você pode personalizar a mensagem que será publicada na rede social e anexar imagens, programando ou enviando imediatamente a atualização de status.

## 21. **Buzzsumo**: descubra os conteúdos mais populares



Descubra os conteúdos mais compartilhados nas redes sociais utilizando palavras-chave e inspire-se. Através dessa ferramenta, você reconhece influenciadores da sua área de atuação e pode inclusive monitorar os conteúdos mais populares da concorrência.

Mesmo com uma conta gratuita, você pode fazer quantas pesquisas quiser. Porém, nesse caso, serão mostrados apenas os primeiros 10 resultados da busca realizada.

## 22. **OneTab extension**: organize sua pesquisa



A ferramenta OneTab é uma extensão para o Google Chrome e funciona assim: quando você estiver com muitas abas abertas, basta clicar no ícone OneTab e todas essas páginas vão

fechar, sendo salvas em uma lista de URLs dentro de uma única guia. Você pode restaurar as abas que lhe interessam mais individualmente, clicando em cada uma, ou restaurar todos os links de uma vez.

### 23. [SEO Certo](#): informações e sugestões práticas de melhorias para seu site



Uma ferramenta da KingHost, o SEO Certo faz análises do seu site e dos seus concorrentes, resultando em informações completas e sugestões práticas de melhorias para seu site ter mais destaque nos resultados dos principais buscadores. Tudo em um só lugar! Mesmo o relatório gratuito, entre outros diagnósticos, apresenta insights sobre o impacto das mídias sociais no SEO do seu site. [Vale testar!](#)

## FERRAMENTAS PARA SUA SEGURANÇA ONLINE

Conheça ferramentas para fugir das ameaças de segurança presentes na web. Para proteger as suas informações pessoais, as da sua empresa e de seus clientes, além da utilização de ferramentas como as citadas abaixo, lembre-se de aderir à navegação segura através da adoção do [certificado SSL](#).

### 24. [Samurai Web Testing Framework](#)

O Samurai Web Testing Framework é um ambiente Linux em tempo real, sendo pré-configurado para funcionar como um teste de penetração. Ele oferece o que há de melhor em ferramentas gratuitas e open source que focam em teste para evitar ataques. Para downloads e mais informações, visite a página [Samurai Web Testing Framework](#).

### 25. [OnionShare](#)

Esta ferramenta de segurança online é para quem quer compartilhar arquivos via web de modo anônimo, seguro e confidencial. É uma ferramenta open source que funciona através do navegador Tor. Sua interface drag-and-drop é fácil de usar e roda em Windows, Mac OS X e Linux. Ao enviar uma mensagem utilizando o recurso, ele cria automaticamente um site para o arquivo e envia ao destinatário a URL e a senha para o site através de uma mensagem

criptografada. Apenas quem envia precisa ter o OnionShare, quem recebe só precisa usar o Tor para acessar o conteúdo do envio.

## 26. [Open Threat Exchange](#)

Esta é uma rede aberta de informações e análises de ameaças, colocando medidas de segurança online eficazes ao alcance de todos. Open Threat Exchange fornece em tempo real, informações úteis para todos os participantes da rede. AlienVault, a organização por trás desse recurso, também oferece um ThreatFinder grátis para analisar rapidamente uma rede, evidenciando arquivos e sistemas comprometidos, ou ainda comunicações maliciosas.

## 27. [GnuPG](#)

GnuPG, também conhecido como GPG, é uma implementação completa para criptografar e assinar seus dados e comunicações. Essa é uma ferramenta de linha de comando de fácil integração com outras aplicações. Esta ferramenta possui uma grande variedade de aplicações frontend e bibliotecas disponíveis. O GnuPG não usa nenhum algoritmo patenteado, portanto ele é gratuito e pode ser utilizado, modificado e distribuído livremente sob a licença GNU.

## 28. [Wickr](#)

Wickr é um aplicativo para a troca de mensagens seguras. Com ele, você pode enviar e receber mensagens de texto, voz, fotos e arquivos, tudo criptografado. A lógica de uso é parecida com a do Snapchat, você utiliza definindo o tempo de expiração para o conteúdo das mensagens. Assim, protege suas conversas de serem rastreadas, interceptadas ou monitoradas por qualquer pessoa ou sistema – incluindo o próprio Wickr. Para garantir esta proteção ele remove todas as mensagens que foram excluídas, de todos os seus dispositivos por onde elas passaram, para que elas não possam ser recuperadas. O aplicativo está disponível para Android, iOS e web.

## 29. [HTTPS Everywhere](#)

Esta extensão para o navegador web criptografa toda a comunicação com sites, tornando sua navegação mais segura. Muitos sites na web oferecem algum suporte limitado à criptografia HTTPS. Neste caso, existem mudanças para páginas HTTP sem criptografia, que deixam sua navegação exposta. HTTPS Everywhere reescreve e corrige as solicitações de páginas criptografadas com links para páginas que não possuem criptografia. O projeto é uma colaboração entre o Projeto Tor e a Electronic Frontier Foundation.

## 30. [LastPass](#)

“LastPass lembra suas senhas para que você possa se concentrar nas coisas mais importantes da vida.” Gerencie suas senhas com facilidade e segurança através deste aplicativo. Ele registra automaticamente os nomes de usuários e senhas enquanto você faz o login em novos sites, conectando automaticamente em sites que você visitou antes. O Mitro, aplicativo que além de salvar e gerenciar permitia o compartilhamento seguro de senhas, foi descontinuado.

## 31. [OWASP Zed Attack Proxy \(ZAP\)](#)

O OWASP Zed Attack Proxy (ZAP) é uma ferramenta de teste para encontrar vulnerabilidades em aplicações web. Ela foi projetada para ser usada por pessoas com uma ampla gama de experiência em segurança, sendo útil tanto para desenvolvedores quanto para testadores que são novos em testes de penetração. ZAP fornece scanners automatizados, bem como um conjunto de ferramentas que lhe permitem encontrar vulnerabilidades de segurança manualmente.

### 32. [OpenDNS](#)

OpenDNS é uma rede de DNS recursivo que conta com produtos de segurança fornecidos em nuvem para proteger redes distribuídas e hotspots Wi-Fi, sendo útil também para proteger funcionários contra malwares, botnets, phishing, conteúdos inadequados e ataques. Utilizando o OpenDNS não existe a necessidade de redirecionar todas as conexões por meio de proxy ou VPN gateways para proteger os usuários que acessam a rede de modo remoto.

## FERRAMENTAS DE GERENCIAMENTO DE PROJETOS

Ferramentas de gerenciamento de projetos podem ajudar no controle e na organização de um dos ativos mais preciosos para qualquer time de desenvolvimento: o tempo. Tarefas organizadas tornam mais fácil para você e sua equipe acompanhar o que precisa ser feito, quando e por quem, evitando a confusão habitual de calendários online e diários pessoais.

Além disso, a maioria das ferramentas de gerenciamento gratuitas que vamos apresentar têm funções notáveis, como a inclusão de comentários e arquivos às tarefas, controle de versões e bugs, integrações com outras ferramentas importantes para projetos web (ex. GIT) e outras.

### 33. [Taiga](#)



Essa ferramenta de gerenciamento linda e de código aberto ganhou o prêmio de melhor ferramenta ágil em 2015. Ela fornece funções de backlogs, boards no estilo Kanban, gerenciadores de tarefas, sprints e muito mais. As integrações com outras ferramentas são simples e se você tiver qualquer dificuldade para utilizá-la pode recorrer à comunidade Taiga, que cresce a cada dia. Para projetos abertos, as funções são totalmente gratuitas, independentemente do tamanho do time. Enquanto times de até 4 pessoas trabalhando em 1 projeto privado também podem utilizar a solução gratuitamente.

### 34. [Mingle](#)



Desenvolvida pela empresa ThoughtWorks, pioneira no desenvolvimento e gerenciamento ágil, Mingle é uma ferramenta simples e poderosa. Trata-se de uma ferramenta web feita com a gestão ágil de projetos e a colaboração entre times em mente, fornecendo um ambiente de trabalho completo para toda a equipe. Dispõe de funcionalidades como fóruns, quadro kanban, wiki e integração com código fonte. É versátil e pode ser configurada para atender as necessidades únicas de cada equipe e projeto.

### 35. [MeisterTask](#)



MeisterTask é uma ferramenta de gerenciamento de projetos com boards flexíveis que adaptam-se perfeitamente a diferentes fluxos de trabalho, sendo uma ferramenta útil para programadores trabalhando com sprints, equipes de marketing usando o sistema Kanban ou para gerentes solo que buscam um sistema simples para fazer listas de tarefas. Possui integrações com muitas ferramentas, como Slack, GitHub e Zendesk. Além disso, existem recursos extras de calendário para agendar reuniões e estipular prazos em um só lugar. O plano básico é totalmente gratuito!

### 36. [Wrike](#)



Wrike é uma ferramenta de gerenciamento de projetos com funcionalidades bem úteis. Uma delas é o rastreamento automático do tempo gasto em cada tarefa, o que pode ser importante para criar estimativas mais realísticas do tempo que o seu time leva em cada projeto. Outra possibilidade interessante é a criação e compartilhamento de cronograma de projeto. Uma vez que você tenha planejado um projeto, basta clicar em um botão para que o Wrike envie seu planejamento a qualquer pessoa envolvida, mesmo que ela não tenha uma conta Wrike. A



ferramenta integra-se com vários aplicativos terceiros, como o Photoshop, Git, Zapier, Gmail e DropBox.

### 37. [Twoodo](#)



Twoodo é uma ferramenta de colaboração que permite criar fluxos de trabalho a partir das conversas da equipe através do uso de hashtags. Assim, você organiza seu projeto conforme vai discutindo as ideias relacionadas a ele. O Twoodo inclui envio de mensagens (individuais ou em grupo), gerenciador de tarefas, calendário compartilhado, gerenciador de arquivos, integração de e-mail, busca robusta e muito mais.

### 38. [Youtrack](#)



Uma ferramenta da JetBrains, mesma empresa que criou as IDEs PHPStorm e WebStorm. Conta com diversas funções, como quadro kanban, customizações, rastreamento de bug e issue, entre outras. Além disso, o YouTrack se destaca pela geração de relatórios. Ele gera gráficos burndown, QA, relatórios de distribuição de issue, relatórios de cronograma, etc. Tudo isso grátis para projetos abertos que incluem até dez usuários e até 5GB de armazenamento.

### 39. [Visual Studio Team Services](#)



Visual Code Team Services é a ferramenta de gerenciamento de projetos da Microsoft, ela traz uma série de integrações muito interessantes. As principais características são os boards de tarefas para Scrum e Kanban, gráficos e dashboards, gestão de bugs, além de um sistema de rastreamento de trabalho altamente escalável. Team Services também fornece integração para repositórios Git, automação de build e muito mais. Team Services é gratuito para até cinco usuários por conta.

## 40. [Asana](#)



Asana é um dos aplicativos de gerenciamento de projetos mais populares atualmente, sendo um sistema de gerenciamento de tarefas intuitivo, de estética simples que funciona muito bem para equipes que buscam interação em tempo real. Asana permite que usuários possam visualizar suas metas, rastrear o uso do seu tempo, atribuir prioridade às suas tarefas e obter atualizações sobre o projeto de acordo com o que foi realizado pelos colegas. Ela também tem uma função de calendário para representar graficamente as tarefas da equipe direto no painel principal. Disponível gratuitamente para até 15 usuários.

## 41. [Aha!](#)



Aha! permite gerir a visão do produto, objetivos, roadmap dos produtos, prazos, requisitos, gerar relatórios e compartilhar todas as informações com as partes interessadas. Também oferece integração com o Jira, Github, Slack, Google Drive e outros.

# FERRAMENTAS PARA TESTAR A VERSÃO MOBILE DO SEU SITE

Os smartphones vem se tornando a cada dia mais poderosos, acessíveis e extremamente populares. No Brasil, segundo dados do IBGE, o smartphone é o aparelho mais utilizado para acessar a internet, tendo ultrapassado inclusive o PC nesse quesito. De acordo com dados de 2014, o celular estava em 80% das residências pesquisadas.

Dentre as possibilidades de adaptação às telas menores, o design responsivo costuma ser o método preferido dos desenvolvedores. Um dos aspectos mais atraentes do design responsivo é que um site nestes moldes pode oferecer uma boa experiência de uso em vários dispositivos e tamanhos de tela. Esta é uma característica importante, já que é impossível antecipar todos os dispositivos e tamanhos de tela que os usuários utilizarão para acessar um site.

Já sabemos que o Google expandiu a [importância do fator mobile](#) em seu algoritmo de buscas. Pois então, seu site está preparado para essa realidade? Se ainda não pensou sobre o assunto, é hora de checar e estudar melhorias. Listamos aqui ótimas ferramentas gratuitas para testar a experiência de quem acessa seu site usando smartphones ou tablets. Essas ferramentas são gratuitas e, dependendo da necessidade, fáceis de utilizar.

## 42. [URL Testing Tools API \(Beta\)](#)

Uma novidade interessante para desenvolvedores. Parte do Search Console, desde janeiro deste ano o Google está oferecendo uma ferramenta de teste para dispositivos móveis com acesso a API. Usando a nova API lançada pelo Google, os desenvolvedores podem criar suas próprias ferramentas customizadas para testar as url's do seu projeto.

## 43. [Google's Mobile-Friendly Test](#)

Super simples. Para saber a visão do Google e testar a versão mobile do seu site basta inserir o endereço do seu site na caixinha e pressionar *enter*. Ele irá gerar um relatório que mostrará se seu site é amigável aos dispositivos móveis ou não. O resultado é bastante intuitivo.

## 44. [PageSpeed Insights](#)



The image shows a screenshot of the PageSpeed Insights tool interface. On the left, there are several optimization suggestions: 'Compactar JavaScript', 'Compactar HTML', and 'Aprovação em 3 regras'. The 'Compactar HTML' section explains that compacting HTML code can save bytes and speed up download and analysis times. It provides an example: 'Reduza o HTML para os seguintes recursos a fim de diminuir o tamanho em 1.3 KiB (10% de redução)'. Below this, it shows a specific example: 'Reduza http://www.kinghost.com.br/tegi/gioopara 1.3 KiB (10% de redução) após a compactação.' There is also a 'Qualificar detalhes' link. The 'Aprovação em 3 regras' section is marked with a green checkmark and includes a link to 'Exibir detalhes'. At the bottom, it shows a score of '94 / 100' for 'Experiência do usuário' and a 'Considere corrigir' warning icon.

On the right, there is a mobile device view showing a webpage titled 'Como Configurar Email no Thunderbird' with a green and yellow header and a blue footer.

Nesta solução, também do Google, você tem uma análise mais detalhada do seu site (poderá escolher entre a avaliação da versão mobile e desktop). O PageSpeed Insights, além de mostrar os pontos fortes e fracos da sua página, oferece instruções com exemplos do seu próprio site para corrigir problemas.

## 45. [HubSpot's Marketing Grader](#)

A ferramenta do Hubspot tem a capacidade de estabelecer se seu site é amigável aos olhos de quem o acessa através de um smartphone. Além desse recurso, você conta com relatório de blogging, social media, SEO and geração de leads a partir do seu domínio.

## 46. [Mobile Test Me](#)



Ferramenta gratuita que permite a simulação de navegação mobile. Após fazer um registro breve, você terá acesso a simulação de diversos dispositivos, como Kindle ou Iphone 6, passando por modelos mais antigos como o Blackberry qwerty. Faça login e escolha um dispositivo entre os vários disponíveis.

## FERRAMENTAS PARA ORGANIZAÇÃO

### 47. [ZeroPaper](#)

É uma ferramenta gratuita ideal para quem ainda não conseguiu se organizar com contas a pagar e receber, relatórios para análise, etc. O aplicativo é considerado ideal para profissionais autônomos, microempreendedores individuais (MEI), e microempresas.

### 48. [Qipu](#)

Criado para atender ao específico público de microempreendedores individuais (MEI), o [Qipu](#) auxilia o MEI para que ele possa se organizar e também, se informar melhor sobre condições e especificidades de sua modalidade de empresa. Receba avisos para não esquecer de pagamentos de impostos específicos; Seja avisado assim que estiver atingindo o limite de faturamento do MEI.

### 49. [Wunderlist](#)

Perfeita para aquelas pessoas que tem o costume de anotar em papeis tarefas e lembretes, o [Wunderlist](#) é a ferramenta perfeita! Pode ser utilizada no computador, no smarphone e em dispositivos móveis. Organize suas tarefas em formato de lista, com a possibilidade de configurar sua conta com alertas, e compartilhar isso tudo com outros usuários.

### 50. [Cold Turkey](#)

Você não é o único a se distrair com páginas de redes sociais, notícias, e blogs em geral enquanto está em horário de trabalho. Desenvolva o hábito de acessar somente o necessário com o [Cold Turkey](#). A versão gratuita dessa ferramenta permite que você bloqueie alguns sites que costumam distrair você de concluir tarefas diárias.

## CONCLUSÃO

Esperamos que esse conteúdo tenha sido útil para você que está buscando ferramentas para apoiar suas atividades, tornando seu dia a dia mais criativo, ágil e seguro. Acompanhe nossos demais canais para conhecer outros conteúdos interessantes.

## MAIS INFORMAÇÕES

Visite os nossos produtos:

<http://www.kinghost.com.br>

Conheça nosso blog:

<https://www.kinghost.com.br/blog>

### Dúvidas?

Se você tem dúvidas em relação a KingHost contate a nossa equipe de suporte através dos nossos canais de atendimento. Você também pode falar com a gente por meio do nosso chat!

Chat: <http://kingho.st/chat>

Agende um horário com o nosso setor comercial:  
4003.5464 (capitais) 0800.881.5464 (interior)

### Sobre a KingHost

Presente no mercado desde 2006, a KingHost é uma das maiores empresas de hospedagem de sites do Brasil e já apresenta mais de 300 mil sites hospedados, com aproximadamente 60 mil clientes. A empresa oferece o serviço de hospedagem de sites compartilhada, planos para WordPress, planos específicos para desenvolvedores e projetos personalizados na área de soluções corporativas, incluindo cloud web e servidores dedicados. Também oferecemos soluções de marketing digital, como e-mail marketing e o SEO Certo, além de soluções de segurança e performance.

